

ANGRY BONDS



ПРОЕКТ: СТАТИСТИКА ВДО

Анализ предпочтений
индивидуального инвестора

16 АВГУСТА 2019 ГОДА

Проект «Статистика ВДО» - это попытка чуть больше узнать об инвесторах в ВДО. Мы хотим понять, как инвесторы в ВДО ведут себя на рынке, как принимают решения. Это нужно во-первых, чтобы более эффективно выстроить взаимодействие с организаторами, а во-вторых, для подготовки качественной аналитики и, в-третьих, не будем скрывать, иной раз для аргументов в полемике с не любящими ВДО "избушками", которые иногда несут такую дичь, что волосы встают дыбом.

Мы попросили в начале августа 2019 года членов сообщества Angry Bonds ответить на ряд вопросов и получили 70 анкет, результаты обработки которых представлены ниже вашему вниманию.

Интересно, что несмотря на пока скромный размер выборки, представленные в ней инвесторы обозначили свои планы по приобретению рублевых ВДО на сумму 39 млн. руб. за оставшиеся пять месяцев 2019 года. Исходя из этого, мы осторожно предполагаем, что годовой инвестиционный потенциал участников всего сообщества Angry Bonds (8,6 тыс. подписчиков в основном канале и свыше 2,2 тыс. в основном чате), может исчисляться сотнями миллионов рублей и является заметным фактором формирования и развития рынка рублевых ВДО.

Мы планируем сделать наши статистические обзоры регулярными и приглашаем участников сообщества активно принимать в них участие.

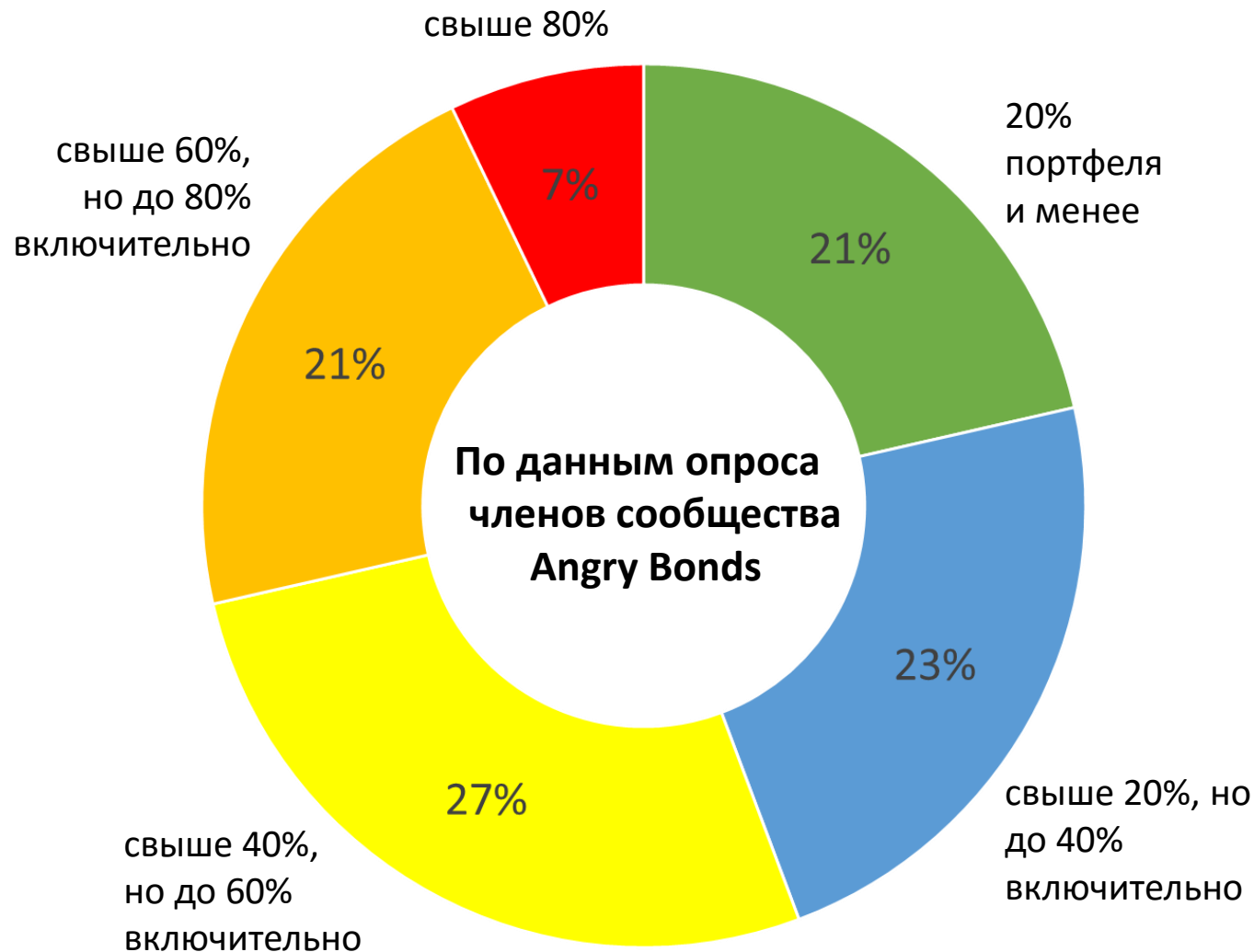
ЦЕЛЕВАЯ ДОЛЯ ВДО В ПОРТФЕЛЕ



Среднее значение – 48% портфеля
(стандартное отклонение 26%)

Четыре сопоставимые группы с
целевыми долями 0-20%, 20-40%, 40-
60% (крупнейшая группа) и 60-80%

Имеется агрессивная группа,
нацеленная исключительно на
вложения в ВДО (~ 7% респондентов)



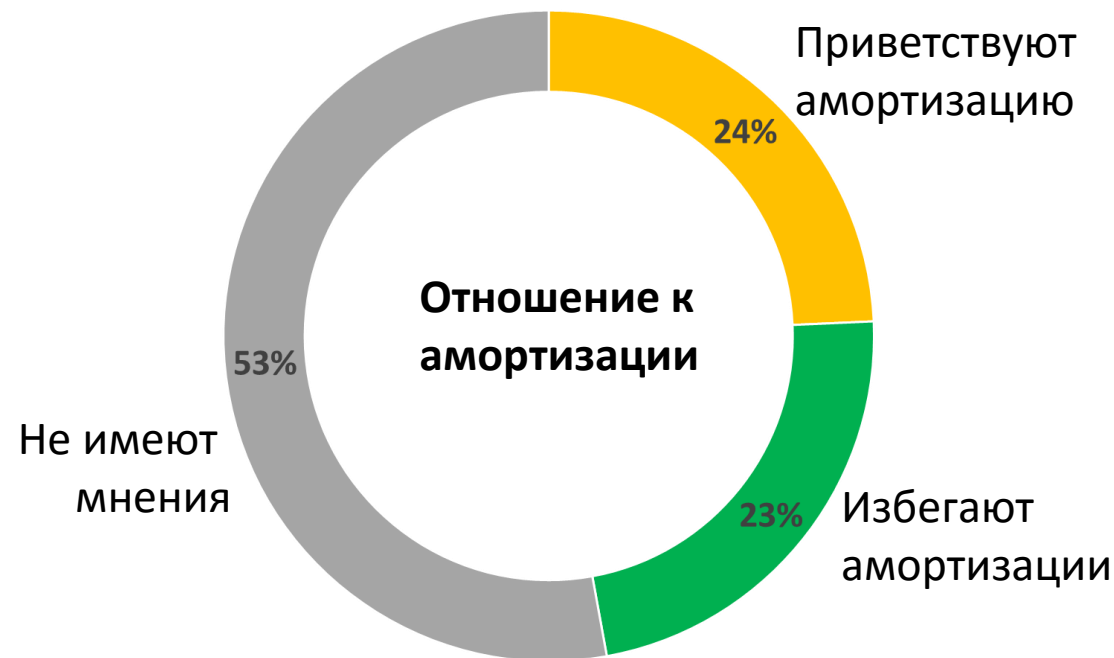
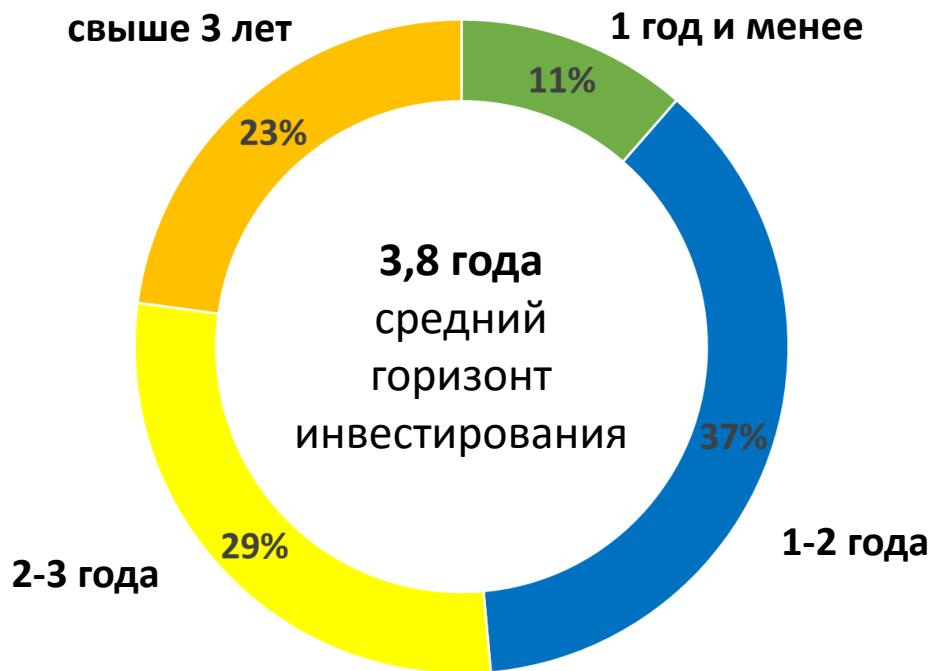


ТРЕБУЕМАЯ ДОХОДНОСТЬ, ГОРИЗОНТ ИНВЕСТИРОВАНИЯ, ОТНОШЕНИЕ К АМОРТИЗАЦИИ

14,3%

средняя целевая доходность

Относительно низкое значение стандартного отклонения (1,3%) говорит о высоком консенсусе среди респондентов относительно уровня необходимой доходности




ОТРАСЛЕВЫЕ ПРЕДПОЧТЕНИЯ И ДРУГИЕ ИНСТРУМЕНТЫ ИНВЕСТИРОВАНИЯ



Отраслевые предпочтения, по числу упоминаний
(ответило ~ 25% респондентов)



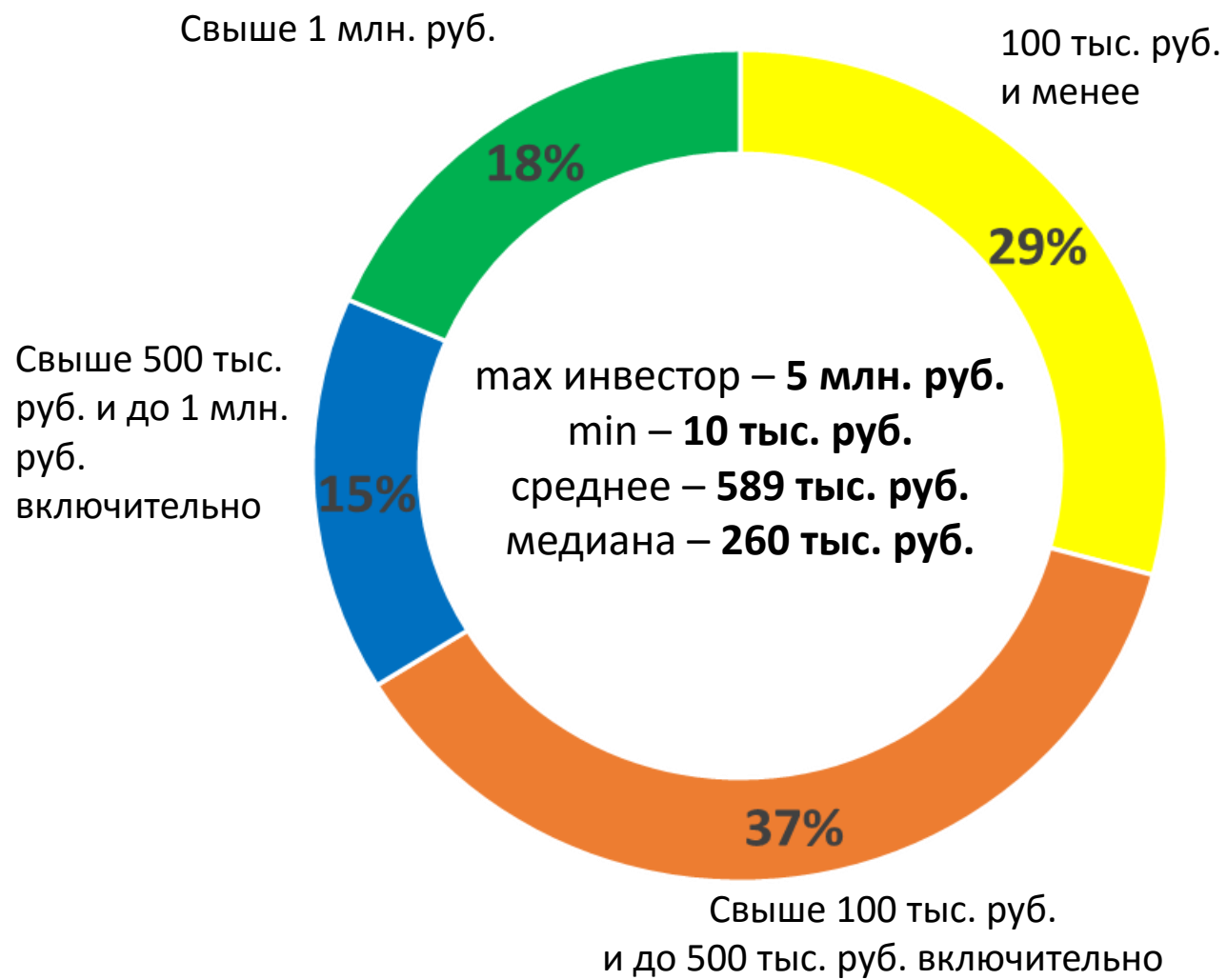
Другие инструменты
(ответило 37% респондентов)



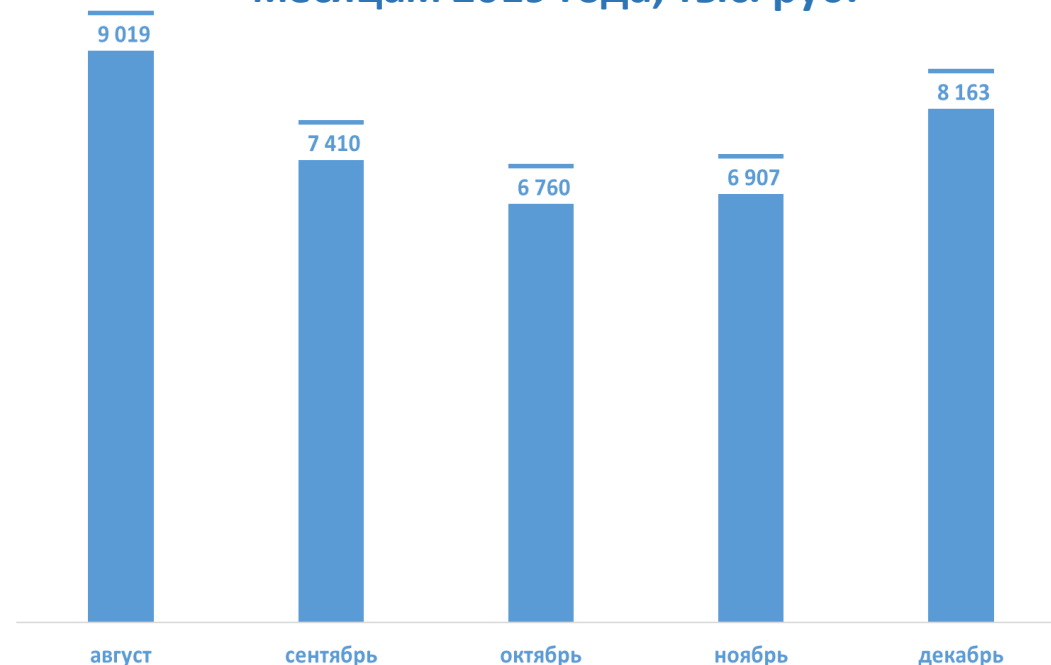
ПЛАНИРУЕМЫЕ ИНВЕСТИЦИИ В РУБЛЕВЫЕ ВДО ДО КОНЦА 2019 ГОДА



ANGRY BONDS



Распределение запланированных инвестиций по месяцам 2019 года, тыс. руб.



СВОДНЫЙ ПОРТРЕТ ИНВЕСТОРА



	Группы инвесторов по сумме планируемых инвестиций в рублевые ВДО в августе-декабре 2019 г.			
	До 100 тыс. руб. вкл.	Свыше 100 тыс. до 500 тыс. вкл	Свыше 500 тыс. до 1 млн. вкл	Свыше 1 млн. руб.
Средний размер инвестиции, тыс. руб.	54	269	793	1904
Требуемая доходность, годовых	13,8%	14,3%	14,3%	14,6%
Средний горизонт, лет	3,2	3,9	3,8	4,3
Доля ВДО в портфеле, средняя арифм	43%	54%	36%	50%
Приветствуют амортизацию	26%	29%	20%	25%
Избегают амортизации	21%	33%	20%	17%
Безразличны к амортизации	53%	38%	60%	58%

	Группы инвесторов по целевой доле ВДО в инвестиционном портфеле				
	20% и менее	более 20% до 40% включит	более 40% до 60% включит	более 60% до 80% включит	свыше 80%
Средний размер инвестиции, тыс. руб.	681	539	630	419	232
Требуемая доходность	13,9%	13,8%	14,7%	14,4%	14,5%
Средний горизонт	3,2	4,1	3,2	4,3	6,0
Приветствуют амортизацию	27%	50%	5%	20%	20%
Не приветствуют амортизацию	33%	13%	16%	20%	20%
Безразличны к амортизации	40%	38%	79%	60%	7%

ANGRY BONDS

СПАСИБО ЗА ВНИМАНИЕ!

Больше материалов ищите здесь:

Сайт - <http://angrybonds.ru>

Телеграмм - <https://t.me/angrybonds>

Чат - https://t.me/chat_angrybonds

Видео - <https://www.youtube.com/channel/UCkx7tNXDkWsJWGb7jyUWqGw>

Авторские права на данное исследование принадлежит Angry Bonds. Просим учитывать это при последующем использовании содержащейся в нем информации.

